




SOOMRA MAARDLA  
TÄIENDAVA VARU AKTIIVSE TARBEVARU PLOKKIDE PAIKNEMISE SKEEM  
M 1:2 000



LEPPEMÄRGID:

-  Kinnitamisele esitatava aktiivse tarbevaru ploki kontuur
-  Kalmu 15905:001:0317 Katastriüksuse piir (osaliselt illumineeritud), tunnus ja lähiaadress
-  Teekaitsevöönd